

Indice

27

Date

05/09/2022

Nature des modifications :










































Modification des modalités de prélèvement

Rédacteur :

L. WIJNANTS

Approbateur :

V. DECOOL

 <b>Tube sec gel</b> ( <i>Tube sec acceptable</i> ) Prélever autant de tubes que de 	<b>Tube Citrate</b> Autant de tubes que de 	<b>Tube EDTA</b> Prélever 1 tube par 	 <b>Tube Héparine</b> 1 seul tube  quel que soit les analyses
 <b>Auto immunité</b> : Ac solubles (SSA, SSB, RNP, Sm...), anti nucléaires, anti CCP, anti ADN natif, anti transglutaminases, anti thyroïdiens (thyroglobuline, thyroperoxydase)	 <b>REEMPLIR JUSQU'À POINTE DE LA FLECHE (ni plus ni moins)</b>	 Numération Formule, plaquettes, Réticulocytes Vitesse de sédimentation	Acide urique Albumine sérique Amylase Apolipoprotéine A1 / B Bilirubine (directe et totale) Calcium Cholestérol Cholestérol HDL Cholestérol LDL CPK totales Créatinine CRP Fer Ferritine Gamma GT LDH Lipase Magnésium NT proBNP
 <b>Allergies</b> : IgE totales et spécifiques, Phadiatop, Trophatop (adultes / enfants)	 <b>T° ambiante (20±5°C) IMPERATIVEMENT</b>	 BNP (Brain Natriuric Peptid)	Phosphatases alcalines Phosphore Procalcitonine Protides Transaminases Transferrine Triglycérides Troponine Urée
 <b>Sérologie</b> : CMV, EBV, Lyme		 PTH intacte	
 <b>Auto immunité</b> : Ac anti récepteur TSH <b>Sérologie</b> : COVID <b>Marqueurs</b> : CA 125, CA 15.3, CA 19.9, ACE, AFP <b>Hormones</b> : Cortisol, FSH, LH, Oestradiol, Progestérone, Prolactine, Testostérone <b>Biochimie</b> : Immunoglobulines (A, G, M), Digoxine, Lithium <b>Vitamines</b> : Folates, B12, Vitamine D	 Antithrombine III D-Dimères Fibrinogène Héparine (Activité anti Xa) TP / INR TCA (Temps de Céphaline Activée)	 Groupe sanguin Agglutinines Irrégulières Coombs direct   <b>Date de naissance + Sexe IMPERATIFS</b>	<b>Ionogramme</b> : Na, K, Cl. CO2 (réserve alcaline)  <b>Hormones</b> : HCG T3L T4L TSH
 Préalbumine	 Facteurs de coag	 Hémoglobine Glyquée	
 MNI Test	    Cryofibrinogènes 4 tubes (à faire au laboratoire obligatoirement)	 Paludisme (Recherche)	
 Electrophorèse et immuno-électrophorèse		 <b>Tube Fluorure</b> 1 seul tube 	 <b>Tube Héparine + Tube sec gel</b> 1 tube  et 1 tube  quel que soit le nombre d'analyses
 ASDOR			
 Chlamydia trachomatis (sérologie)	<b>Tube Citrate + Tube EDTA</b>	Glycémie (cycles glycémiques, hyper...), Lactactes	Facteur Rhumatoïde PSA libre et totale Rubéole Syphilis BW Toxoplasmose
    Cryoglobulines 4 tubes (à faire au laboratoire obligatoirement)	 +  Plaquettes citrate		Hépatite A Hépatite B (AChBc, AChbs, AgHBs) Hépatite C, HIV