LABORATOIRE
BIOCENTRE
laboratoirebiocentre.fr

MANUEL DE PRÉLÈVEMENT

Octobre 2023

Accréditation COFRAC n°8-0946

Portée disponible sur www.cofrac.fr

Manuel de Prélèvement

Laboratoire Biocentre – version de Octobre 2023

Ce manuel contient les documents suivants :

- DOCECH002 Fiche d’utilisation des tubes V28
- DOCECH017 Ordre de prélèvement des tubes V2
- DOCECH014 Tableau utilisation des tubes par analyse V14
- DOCADM019 Liste des analyses nécessitant renseignements cliniques V6
- DOCECH013 Conditions de réception des prélèvements en bactériologie V11
- DOCECH003 Délais d’exécution analyses V28

LABORATOIRE BIOCENTRE	FICHE D'UTILISATION DES TUBES DE PRELEVEMENT	DOCECH002

Indice	Date	Nature des modifications :
28	01/09/23	Ajout AMH /suppression amylase, ASDOR

Document à diffusion non contrôlée

Rédacteur :	Approbateur :
L. WIJNANTS	**V. DECOOL**

Tube sec gel *(Tube sec acceptable)* Prélever autant de tubes que de	Tube Citrate Autant de tubes que de	Tube EDTA Prélever 1 tube par	Tube Héparine 1 seul tube quel que soit les analyses	
Auto immunité : Ac solubles (SSA, SSB, RNP, Sm…), anti nucléaires, anti CCP, anti ADN natif, anti transglutaminases, anti thyroïdiens (thyroglobuline, thyroperoxydase)	☞ REMPLIR JUSQU'A POINTE DE LA FLECHE (ni plus ni moins)	Numération Formule, plaquettes, Réticulocytes Vitesse de sédimentation	Acide urique Albumine sérique Apolipoprotéine A1 / B Bilirubine (directe et totale) Calcium Cholestérol Cholestérol HDL Cholestérol LDL CPK totales Créatinine CRP Fer Ferritine Gamma GT LDH Lipase Magnésium NT proBNP	Phosphatases alcalines Phosphore Procalcitonine Protides Transaminases Transferrine Triglycérides Troponine Urée **Ionogramme** : Na, K, Cl. CO2 (réserve alcaline) **Hormones** : HCG T3L T4L TSH
Allergies : IgE totales et spécifiques, Phadiatop, Trophatop (adultes / enfants)	✋ T° ambiante *(20±5°C)* IMPERATIVEMENT	BNP (Brain Natriuric Peptid)		
Sérologie : CMV, EBV, Lyme		PTH intacte		
Auto immunité Facteur rhumatoide 2 tubes	Antithrombine III D-Dimères Fibrinogène Héparine (Activité anti Xa) TP / INR TCA (Temps de Céphaline Activée)	Groupe sanguin Agglutinines Irrégulières Coombs direct ✋ Date de naissance + Sexe IMPERATIFS		
Auto immunité : Ac anti récepteur TSH, **Sérologie** : COVID **Marqueurs** : CA 125, CA 15.3, CA 19.9, ACE, AFP **Hormones** : Cortisol, FSH, LH, Oestradiol, Préalbumine ,Progestérone, Prolactine, Testostérone **Biochimie** : Immunoglobulines (A, G, M), Digoxine, Lithium **Vitamines** : Folates, B12, Vitamine D				
Préalbumine	Facteurs de coag	Hémoglobine Glyquée		
MNI Test	Cryofibrinogènes 4 tubes (à faire au laboratoire obligatoirement)	Paludisme (Recherche)		
Electrophorèse et immuno-électrophorèse		**Tube Fluorure** 1 seul tube	**Tube Héparine + Tube sec gel** 1 tube et 1 tube quel que soit le nombre d'analyses	
Chlamydia trachomatis (sérologie)				
AMH	**Tube Citrate + Tube EDTA**	Glycémie (cycles glycémiques, hyper…), Lactates	PSA libre et totale Rubéole Syphilis BW Toxoplasmose	Hépatite A Hépatite B (AcHBc, AcHbs, AgHBs) Hépatite C, HIV
Cryoglobulines 4 tubes (à faire au laboratoire obligatoirement	+ Plaquettes citrate			

LE PRELEVEMENT : UN ACTE DETERMINANT POUR LA QUALITE DES ANALYSES

QUELQUES REGLES SIMPLES A RESPECTER :

- **Les prélèvements doivent être pris en charge** par le laboratoire dans les 4 heures (6h maxi acceptable).
- **Une bonne sélection des tubes** : voir les documents mis à votre disposition par le laboratoire. **Merci de respecter le nombre de tubes à prendre** (indiqué par un petit bouchon dans le tableau ci-dessus)
- **Une bonne identification du patient** : indiquer son nom, nom de jeune fille, prénom, adresse et numéro de téléphone, date de naissance, et pour le tiers payant : son numéro de SS, sa CPAM, l'ouverture des droits et le nom de l'assuré.
  Une fiche de liaison est disponible auprès du laboratoire (ERECH020).
- **Une bonne identification des prélèvements** : indiquer le nom et le prénom du patient **sur chaque tube** au moment du prélèvement.
  Ajouter la date de naissance **et le sexe** pour les tubes de groupes sanguins, phénotypes et RAI
  Indiquer la date et l'heure de prélèvement sur l'ordonnance ou la fiche de liaison (ERECH20).
- **Une bonne identification du préleveur** : identité du préleveur (ou éventuellement son cachet) sur l'ordonnance avec un numéro de téléphone où l'on peut le joindre en cas de nécessité.

  Un problème de prélèvement ou le non-respect des délais peuvent interférer avec la qualité du résultat.
  Par exemple : Des difficultés au moment du prélèvement = Plaquettes diminuées, potassium augmenté
  Des délais d'acheminement trop élevé (> 6 heures) = Potassium augmenté, LDH augmenté.

- ***Les* prélèvements de bactériologie** (urines, plaies, copro…) doivent être **obligatoirement** être accompagnés d'une fiche de renseignements cliniques (à disposition au laboratoire)
- Merci d'informer le laboratoire de **toutes difficultés rencontrées** :
  Lors de l'acte de prélèvement, de la conservation du prélèvement,
  Lors de l'identification du patient
  - Utiliser l'ordonnance ou la fiche de liaison afin d'en alerter le laboratoire.

☺ N'hésitez pas à contacter le laboratoire pour toute information complémentaire au 03.20.46.69.04 ou 03.20.36.13.13 ☺

Les Biologistes des laboratoires Biocentre vous remercient de votre confiance.

LABORATOIRE BIOCENTRE	ORDRE DE PRELEVEMENT DES TUBES	DOCECH017

Indice	Date :	Nature des modifications :
2	05/09/22	Suppression du gris iodoacétate

Vérificateur :	Approbateur :
L. WIJNANTS	**V. DECOOL**

1. Hémoculture s'il y a lieu (aérobie puis anaérobie)

2. Tube citraté

ou

3. Tube sec (avec ou sans gel)

4. Tube hépariné

5. Tube EDTA

6. Tube fluorure

7. Autres tubes s'il y a lieu

(Selon NCCLS H3-A5 5e édition)

Document à diffusion non contrôlée

LABORATOIRE BIOCENTRE	**MODALITES DE PRELEVEMENT PAR ANALYSE**	**DOCECH014** *Page 1/2*

Indice	**Date**	**Nature des modifications :**
14	01/09/23	Suppression amylase , ASDOR / ajout AMH

Rédacteur :	Approbateur :
L. WIJNANTS	**V. DECOOL**

Paramètre	T	*Instructions particulières*
Ac anti ADN natif		
Ac anti CCP		
Ac Anti Nucléaires		
Ac Anti récepteur de la TSH		
Ac Anti transglutaminase		
Ac Anti Thyroïdiens : thyroglobuline, thyroperoxydase		
Ac solubles *(SSA, SSB, RNP, Sm...)*		
ACE		+ *Prendre tube sérothèque*
Acétone		*Urines échantillon*
Acide urique		
Acide urique urinaire		*Urines de 24 heures alcalinisées au laboratoire*
Albumine sérique		
Allergènes		
Alpha Foeto protéine		+ *Prendre tube sérothèque*
AMH		
Antithrombine III		
Apolipoprotéine A1		
Apolipoprotéine B		
Bence Jones		*De préférence urines de 24 h*
Bicarbonates		
Bilirubine directe		
Bilirubine totale		
BNP *(Brain Natriuric Peptid)*		
BW *(sérologie)*		+ *Prendre tube sérothèque*
BW *(sérologie)*		*Exclusivement si prélevé au labo* + *Prendre tube sérothèque*
CA 125		+ *Prendre tube sérothèque*
CA 15.3		+ *Prendre tube sérothèque*
CA 19.9		+ *Prendre tube sérothèque*
Calcium		
Calcium urinaire		*Urines de 24h acidifiées au labo*
Chlamydia trachomatis *(Sérodiagnostic)*		
Chlore		
Chlore urinaire		*Urines de 24 heures*
Cholestérol		
CMV *(CytoMégaloVirus)*		+ *Prendre tube sérothèque*
Coombs direct		*Identification obligatoire sur le tube : Nom, prénom, DDN, **sexe***
Cortisol		*A prélever entre 7 et 9h le matin*
Cortisol urinaire		*Urines de 24 h ou échantillon*
Cotinine *(recherche)*		*Conservation à 4°c*
COVID *(sérologie)*		

Paramètre	T	*Instructions particulières*
COVID *(dépistage)*		*Ecouvillonnage nasopharyngé ou salivaire*
CPK totales		
Créatinine		
Créatinine urinaire		*Urines de 24 h ou échantillon*
CRP		
Cryofibrinogènes *(recherche)*	4	*Coaguler à 37°c / 2h mini ; à faire **obligatoirement** au labo*
Cryoglobulines *(recherche)*	4	*Coaguler à 37°c / 2h mini ; à faire **obligatoirement** au labo*
D-Dimères		
Densité urinaire		*Urines échantillon*
Digoxine		
Drogues *(recherche)*		*A faire **de préférence** au laboratoire*
EBV *(sérologie)*		+ *Prendre tube sérothèque*
Electrophorèse des protéines		
Facteur II		
Facteur IX		
Facteur V		
Facteur VII		
Facteur VIII		
Facteur Rhumatoïde		+ : 2 tubes obligatoires
Facteur X		
Facteur XI		
Fer		
Ferritine		
Fibrinogène		
Folates		*A l'abri de la lumière*
FSH		
Gamma GT		
Gaz du sang		*Prélèvement artériel*
Glucose		*Tube Fluorure*
Glucose urinaire		*Urines de 24 h ou échantillon*
Grippe		*Ecouvillonnage nasal appuyé*
Groupe Rhésus, Phénotype, Du		
HCG		
HDL Cholestérol		
Hémoglobine Glycosylée *(HbA1c)*		
Héparinémie *(Activité anti Xa)* *Suivi des HBPM*		*A traiter dans les 4h (Max 6h acceptable)*
Hépatite A *(Ac IgM)*		+ *Prendre tube sérothèque*
Hépatite B *(Ac HBc Ac HBs Ag HBs)*		+ *Prendre tube sérothèque*
Hépatite C *(sérologie)*		+ *Prendre tube sérothèque*

T Type de tube : Sec avec gel séparateur (sec acceptable) Citrate (rempli !) héparine EDTA Fluorure Urines

Le chiffre inscrit avant indique le nombre de tubes à prendre (s'il est > 1)

⚠ *Bien tenir compte des instructions particulières* *Pour tout renseignement, merci de contacter le laboratoire.*

Document à diffusion non contrôlée

LABORATOIRE BIOCENTRE	**MODALITES DE PRELEVEMENT PAR ANALYSE**	**DOCECH014** *Page 2/2*

Indice	**Date**	**Nature des modifications** :
14	01/09/23	Suppression amylase , ASDOR / ajout AMH

Paramètre	T	*Instructions particulières*
HIV *(sérologie)*		+ *Prendre tube sérothèque*
IgE totales		
Immuno-Electrophorèse		
Immunoglobulines A, G, M		
INR		*Noter traitement et indication A traiter dans les 6 h*
Lactate		*Tube Fluorure*
LDH		*A traiter dans les 4h*
LH		
Lipase		
Lithium		
Lyme *(sérologie)*		+ *Prendre tube sérothèque*
Magnésium		
Magnésium urinaire		*Urines de 24h acidifiées au labo*
Micro albuminurie		*Urines de 24 h ou échantillon*
MNI Test		+ *Prendre tube sérothèque*
Nitrites		*Urines échantillon*
NT proBNP		
Numération Formule		
Oestradiol		
Paludisme *(Recherche)*		*Indiquer pic de T°, voyages récents, traitement*
pH urinaire		*Urines échantillon*
Phadiatop		
Phosphatases alcalines		
Phosphore		
Phosphore urinaire		*Urines de 24h acidifiées au labo*
Potassium		*A traiter dans les 4h*
Potassium urinaire		*Urines de 24 heures*
Préalbumine		
Procalcitonine		
Progestérone		
Prolactine		
Protéines totales		
Protéines urinaires		*Urines de 24 h ou échantillon*
PSA totale		+ *Prendre tube sérothèque*
PSA libre		*A traiter dans les 4 heures*
PTH intacte		

Paramètre	T	*Instructions particulières*
R.A.I *(Recherche Agglutinines Irrégulières)*		*Identification obligatoire sur le tube : Nom, prénom, DDN, sexe*
Réticulocytes		
Rubéole IgG *(sérologie)*		*Exclusivement si prélevé au labo* + *Prendre tube sérothèque*
Sodium		
Sodium urinaire		*Urines de 24 heures*
Spermogramme		*Sur rendez-vous au laboratoire des Francs uniquement*
Syphilis TPHA/VDRL *(sérologie)*		+ *Prendre tube sérothèque*
Syphilis TPHA/VDRL *(sérologie)*		*Exclusivement si prélèvé au labo* + *Prendre tube sérothèque*
T3L		
T4L		
TCA *(Temps de Céphaline Activée)*		*A traiter dans les 4h*
TCA suivi traitements HNF		*A traiter dans les 2h*
Test de Hühner		*Sur RDV aux Francs uniquement*
Test Migration Survie		*Sur RDV aux Francs uniquement*
Testostérone		
TGO		
TGP		
Toxoplasmose IgG / Ig M *(sérologie)*		*Exclusivement si prélevé au labo* + *Prendre tube sérothèque*
TP *(taux de Prothrombine)*		*Noter traitement et indication A traiter dans les 6 h*
Transferrine		
Triglycérides		
Trophatop *(adultes / enfants)*		
Troponine		
TSH		
Urée		
Urée urinaire		*Urines de 24 heures*
Virus Epstein Barr EBV *(sérologie)*		+ *Prendre tube sérothèque*
VRS Virus respiratoire syncitial		*Ecouvillonnage nasal appuyé à faire* ***obligatoirement*** *au laboratoire*
Vitamine B12		
Vitamine D		
Vitesse de sédimentation		
Waaler Rose		+ : 2 tubes obligatoires

Recommandations générales :

- *Chaque tube doit être identifié avec à minima nom et prénom du patient (voir groupes sanguins / RAI : instructions particulières).*
- *Pour les prélèvements extérieurs : regrouper les tubes dans un sachet fermé et joindre*
  - *La prescription*
  - *Les informations concernant le patient (Identité complète y compris nom de jeune de fille, coordonnées, informations tiers payant)*
  - *L'identification du préleveur (Identité, numéro de téléphone)*
- *Lorsqu'il est mentionné « Domicile déconseillé » dans les instructions particulières, cela signifie qu'une fois prélevé, l'échantillon doit être traité rapidement (ex : à congeler dans l'heure). Dans ce cas, il est préférable de faire le prélèvement directement au laboratoire.*
- *Pour les sérologies, un échantillon est conservé 1 an en sérothèque. Lorsqu'il est spécifié « prendre tube sérothèque » il faut prélever en plus un tube sec avec gel séparateur*

T Type de tube : Sec avec gel séparateur (sec acceptable) Citrate (rempli !) héparine EDTA Fluorure Urines

Le chiffre inscrit avant indique le nombre de tubes à prendre (s'il est > 1)

Bien tenir compte des instructions particulières *Pour tout renseignement, merci de contacter le laboratoire*

Document à diffusion non contrôlée

LABORATOIRE BIOCENTRE	**ANALYSES NECESSITANT DES RENSEIGNEMENTS CLINIQUES ET DES CONDITIONS PARTICULIERES**	DOCADM019

Indice	**Date :**	**Nature des modifications :**
6	**24/03/22**	MAJ Helikit

Vérificateur :	Approbateur :
S. VERSTAVEL	**V. DECOOL**

Ce document regroupe les analyses pour lesquelles des renseignements cliniques ou thérapeutiques sont nécessaires et des conditions particulières sont à respecter.

Catégorie d'analyses	**Renseignements utiles**
Agglutinines irrégulières	• Vaccination anti D (date et dosage)
Bactériologie / Virologie *(Cf. fiches de liaison ERECHXXX)*	• But de l'analyse (diagnostic, suivi d'antibiothérapie,…) • Heure du prélèvement • Traitement en cours, signes cliniques
Spermiologie	• Uniquement aux Francs et sur RDV • Délai d'abstinence

Biochimie	• Un jeûne d'au minimum 8 heures et de préférence 12 heures est indispensable pour :
	  ○ la glycémie, les bilans lipidiques, l'électrophorèse des protéines, la recherche de cryoglobuline/cryofibrinogène, Vitamines (A, B1, B3, B6, B9 ou folates, C et E)
	  ○ Pour les autres dosages, une restriction alimentaire de 2 heures est recommandée mais non obligatoire.
	• Clairance de la créatinine :
	  ○ selon la formule de Cockroft: indiquer le poids du patient
	  ○ selon la formule CKD-EPI : indiquer la couleur de peau

Test HELIKIT	• Prélèvement à jeun depuis 12 h (ne pas boire, ne pas manger et ne pas fumer) • Ne pas réaliser chez la femme enceinte • Arrêt des antibiotiques depuis un mois • Arrêt du traitement aux IPP depuis 15 jours (voir liste au laboratoire)
Hyperglycémie provoquée *(HPO, Sullivan, G charge…)*	• Quantité de sucre ingérée • Heure de prélèvement
Cycles glycémiques	• Heure du prélèvement
Gaz du sang	• Nature de la ventilation (avec ou sans oxygène, volume) • Heure du prélèvement
Hémostase	• Prise éventuelle d'anticoagulants avec posologie, • Indication thérapeutique et horaire de dernière prise
Hormonologie	• Date des dernières règles / Date de début de grossesse • Prolactine : repos de 20 min préconisé • Cortisol : le matin vers 8h (taux de base). Pour un cycle nycthéméral prévoir un dosage à 12h, après 17h et idéalement minuit.
Médicaments (dosages)	• La date et l'heure du prélèvement • La date et l'heure de la dernière prise • Les renseignements de posologie, la raison de la prescription • La date de début de traitement et/ ou de modification de posologie.
Mycologie *(cf. fiche de liaison ERECH030)*	• Origine géographique • Antécédents • Signes cliniques
Parasitologie / Paludisme *(cf. fiche de liaison ERECH007/ERECH032)*	• Séjours à l'étranger (date et lieu) • Antécédents

Document à diffusion non contrôlée

LABORATOIRE BIOCENTRE	**CONDITIONS DE CONSERVATION DES PRELEVEMENTS DE BACTERIOLOGIE**	DOCECH013 Page 1/2

Indice	**Date :**	**Nature des modifications :**
11	12/04/22	Mise à jour

Vérificateur :	Approbateur :
L. PÂRIS	**V. DECOOL**

Prélèvement	**Type de Flacon ou support**	**Durée de conservation**	
		Optimale [1]	**Délai maximal acceptable [2]**
Cultures			
Hémoculture	Flacons hémoculture *(système BACTALERT)*	Dans les meilleurs délais à T° ambiante	< 12h à T° ambiante
Dispositif intravasculaire ***(Cathéter)***	Flacon stérile	≤ 4h à T° ambiante	≤ 24h à 4°C
LCR	Flacon stérile	Transport immédiat à T° ambiante	≤ 2h à T° ambiante
Urines (ECBU)	Flacon stérile *(Adulte)* ou Poche *(Nourrisson)*	< 2h à T° ambiante	< 12h à 4°C
	1e jet (pour recherche de GONO)	≤ 2h à T° ambiante /!\ pas au frigo	*Non applicable*
Sécrétions broncho-pulmonaires ***(Aspiration bronchique, expectoration)***	Flacon stérile	< 2h à T° ambiante	*Non applicable*
Selles	Flacon propre, à usage unique, fermé		
	⇨ Bactériologie	< 2h à T° ambiante	< 12h à 4°C ou maxi 1 nuit à 4°C
	⇨ Recherche de virus seule	< 24h à 4°C	< 48h à 4°C
	⇨ Recherche de parasites	≤ 2h à T° ambiante	≤ 12h à 4°C ou maxi 1 nuit à 4°C
	⇨ Recherche de sang	≤ 24h à 4°C	≤ 72h à 4°C
Prélèvements urogénitaux	Ecouvillon avec milieu *(E swab)*	≤ 2h à T° ambiante	≤ 48h à 4°C *
			≤ 24h à T° ambiante Si GONO **(/!\ ne pas réfrigérer)**
	Stérilet	≤ 2h à T° ambiante	*Non applicable*
Sperme	Flacon stérile fourni par le laboratoire	≤ 2h à T° ambiante **(/!\ ne pas réfrigérer)**	*Non applicable*
Gonocoques	Ecouvillon avec milieu *(E swab)*	≤ 24h à T° ambiante **(/!\ ne pas réfrigérer)**	*Non applicable*
ORL ***(Gorge, Nez, Sinus, Oreille)***	Ecouvillon avec milieu *(E swab)*	≤ 2h à T° ambiante	≤ 48h à 4°C *
			≤ 24h à T° ambiante Si GONO **(/!\ ne pas réfrigérer)**
Prélèvement oculaire ***(yeux)***	Ecouvillon avec milieu *(E swab)*	≤ 2h à T° ambiante	≤ 24h à 4°C *
Plaies, suppurations cutanées	Ecouvillon avec milieu *(E swab)*	≤ 2h à T° ambiante	≤ 48h à 4°C *
	Biopsies dans un flacon stérile	≤ 2h à T° ambiante	*Non applicable*
Mycologie ***(peau, phanères)***	Flacon stérile	≤ 48h à T° ambiante	*Non applicable*
	Ecouvillon avec milieu *(E swab)*	≤ 2h à T° ambiante	≤ 48h à 4°C *
Suppurations closes ***(pus)*** **et des séreuses** ***(liquide articulaire, pleural…)***	Flacon stérile, seringue obturée	< 2h à T° ambiante	Mettre dans du bouillon Schaedler
	Bouillon Schaedler	< 4h à T° ambiante	< 12h à T° ambiante

[1] Conditions de conservation des prélèvements de bactériologie pour une viabilité optimale des micro-organismes
[2] Conditions acceptables au-delà du délai optimal (ou si laboratoire fermé) si applicable
* Prélèvement acceptable si conservé à T° ambiante dans le même délai

Document à diffusion non contrôlée

Prélèvement	Type de Flacon ou support	Durée de conservation	
		Optimale [1]	Délai maximal acceptable [2]
Prélèvements osseux / articulaires	Flacon stérile, seringue obturée	≤ 2h à T° ambiante	Mettre dans du bouillon Schaedler
	Bouillon Schaedler	≤ 4h à T° ambiante	≤ 12h à T° ambiante
Helicobacter pylori	Milieu de transport fourni/labo	≤ 48h à T° ambiante	*Non applicable*
***Legionella* spp**	Urines : Flacon stérile	Dans les meilleurs délais à T° ambiante	+ 4°C si délai > 4h
Mycobactéries	Flacon stérile	< 24h à T° ambiante	≤ 72h à 4°C
Mycoplasmes	Urines 1e jet, sperme : flacon stérile	≤ 2h à T° ambiante	≤ 48h à 4°C
M. hominis, U urealyticum	Ecouvillon avec milieu *(E swab)*	≤ 2h à T° ambiante	≤ 48h à 4°C *
BMR	Ecouvillon avec milieu *(E swab)*	≤ 2h à T° ambiante	≤ 48h à 4°C *
Recherche de VRS	**A faire au laboratoire** Ecouvillon en rayon stérile	≤ 8 H à 4°C	*Non applicable*

PCR en temps réel		
Chlamydia trachomatis	Ecouvillon avec milieu *(E swab)*	5 jours T° ambiante ou 7 j à 4°C
	Urine, sperme	24heures à 4°C
Mycoplasma genitalium	Ecouvillon avec milieu *(E swab)*	5 jours T° ambiante ou 7 j à 4°C
	Urine, sperme	24heures à 4°C
Neisseria gonorrhoeae	Ecouvillon avec milieu *(E swab)*	24 heures à T° ambiante **(/!\ ne pas réfrigérer)**
(uniquement pour technique PCR)	*Uniquement après ensemencement*	*5 jours T° ambiante ou 7 j à 4°C*
	Urine, sperme	24 heures à T° ambiante **(/!\ ne pas réfrigérer)**
	Uniquement après ensemencement	*5 jours T° ambiante ou 7 j à 4°C*

☠ NE JAMAIS LAISSER UNE AIGUILLE SUR UNE SERINGUE ☠

Pour le personnel du laboratoire : en cas de non-respect de ces conditions

1. ***Urines de patients directs*** *: si le traitement antibiotique n'est pas commencé, demander un nouvel échantillon.*
2. ***Recueil non-conforme, température et/ou délai non respectés*** *:*
   - *Aviser biologiste ou technicien de bactériologie afin de déterminer la conduite à tenir.*
   - *Tracer l'information sur la fiche de prélèvement et/ou le dossier patient (commentaire dossier) → nécessaire pour l'interprétation des résultats.*

[1] Conditions de conservation des prélèvements de bactériologie pour une viabilité optimale des micro-organismes
[2] Conditions acceptables au-delà du délai optimal (ou si laboratoire fermé) si applicable
* Prélèvement acceptable si conservé à T° ambiante dans le même délai

Document à diffusion non contrôlée

LABORATOIRE BIOCENTRE	DELAI D'EXECUTION DES ANALYSES SPECIALISEES	DOCECH003

Indice	Date	Nature des modifications :
28	26/09/23	Mise à jour COVID/ AREC, suppression ASDOR

Rédacteur :	Approbateur :
M. CALOIN	**V. DECOOL**

Les analyses effectuées à Biocentre sont réalisées tous les jours et les résultats sont disponibles le jour même à partir de 17H, **sauf pour les exceptions ci-dessous** :

	ANALYSES	JOUR ET/OU DELAI
Sérodiagnostics	Chlamydia *(Chlamydiae trachomatis)*	48 h
	Waaler rose / facteur rhumatoïde	Vendredi (tubes à Bondues < 14h)
Allergie	Ig E spécifiques, Phadiatop, Trophatop	Mardi- Mercredi- Vendredi (tubes à Bondues < 14H)
	IgE totales	Mercredi (tubes à Bondues < 14H)
Auto-immunité	Ac Anti Thyroïdiens : thyroglobuline, thyroperoxydase	Lundi – Jeudi (tubes à Bondues < 14H)
	Ac anti récepteurs de la TSH	Lundi- Mercredi- Vendredi
	Ac anti : ADN natif, CCP	Vendredi (tubes arrivés à Bondues < 14H)
	Ac anti antitransglutaminase	Mercredi (tubes arrivés à Bondues < 14H)
	Ac anti nucléaires ; Ac solubles (SSA, SSB, RNP, Sm, Scl 70…)	Délai : 1 semaine
Electrophorèses	Electrophorèses Protéines (sérums, urines)	Sauf samedi / Délai : 24 h (si après 10h)
	Immuno-électrophorèses, Bence Jones	Délai : 7 jours
	HbA1c (Hémoglobine glycosylée)	Tous les jours sauf samedi > 10 h
Bactériologie	Tout type de prélèvement	3 jours (*16 jours pour les liq articulaires et pus*)
	ECBU	Délai : 48 h
Mycologie	Recherche de levures	5 jours
	Dermatophytes	8 jours (*1e résultats*) – 4 semaines (*complet*)
Parasitologie	Tout type de prélèvement	2 jours sauf samedi
Biologie moléculaire	COVID	Délai : à 17h si prélèvement avant 12 h Délai : à 17h le lendemain si prélèvement après 12 h
	Chlamydia trachomatis, gonocoque, Mycoplasma genitalium par PCR	Délai : 48 heures
Fertilité	Uniquement sur RDV et au laboratoire des Francs	
	Spermogramme, TMS	Sauf le samedi / Délai : 1 semaine
	Hühner	Délai : 48 heures
Divers	Facteurs de coagulation	Lundi, Mercredi, Vendredi
	Cryoglobuline / Cryofibrinogène	Délai : 8 jours
	Coaguler immédiatement 2h mini à 37°C puis centrifuger et transmettre le sérum décanté	

☝ Lorsque le jour de réalisation d'une analyse coïncide avec un jour férié, ce calendrier est susceptible d'être modifié.

Laboratoire Biocentre

5 laboratoires de biologie médicale accrédités COFRAC au service des patients*

Laboratoire du Centre Ville *

13-15 rue du Général Leclerc
59200 TOURCOING
☎ : 03.20.36.13.13
🖷 : 03.20.27.19.55
✉ : celaq@laboratoirebiocentre.fr

Horaires d'ouverture : 7h à 18h30 sans interruption
Le samedi : 7h -12h30

Vos biologistes : Mesdames D. Leman et S. Fily

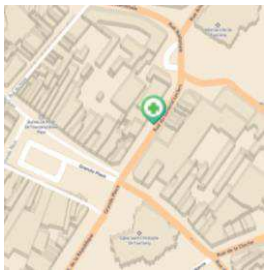

Laboratoire des Francs *

121 rue des Francs
59200 TOURCOING
☎ : 03.20.46.69.04
🖷 : 03.20.46.67.39
✉ : celaq@laboratoirebiocentre.fr

Horaires d'ouverture : 7h à 18h30 sans interruption
Le samedi : 7h - 12h30

Vos biologistes : Monsieur M. Hammad et Madame L. Pâris,

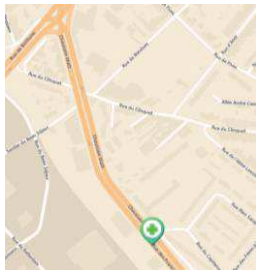

Laboratoire Mercure *

95, rue du Canal
59200 TOURCOING
☎ : 03.20.28.13.85
🖷 : 03.20.24.37.58
✉ : celaq@laboratoirebiocentre.fr

Horaires d'ouverture : 7h -12h
Le samedi : 7h -12h

Vos biologistes : Madame C. Thomas

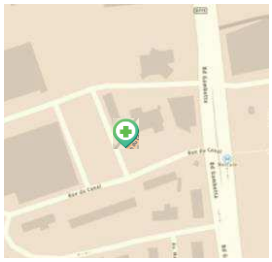

Laboratoire de Bondues *

494 av du Gal de Gaulle
59 BONDUES
☎ : 03.20.23.23.52
🖷 : 03.20.23.23.52
✉ : celaq@laboratoirebiocentre.fr

Horaires d'ouverture : 7h -12h et 14h -18h
Le samedi : 7h -12h

Votre biologiste : Mesdames M. Desrousseaux et S. Fily

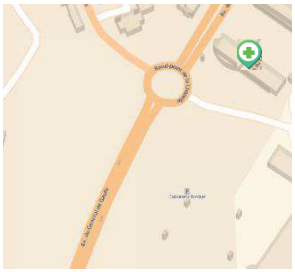

Laboratoire de Roncq *

383 rue de Lille
59223 Roncq
☎ : 03.20.37.52.52
🖷 : 03.20.94.16.32
✉ : celaq@laboratoirebiocentre.fr

Horaires d'ouverture : 7h -12h et 14h -18h
Le samedi : 7h -12h

Vos biologistes : Madame V. Decool

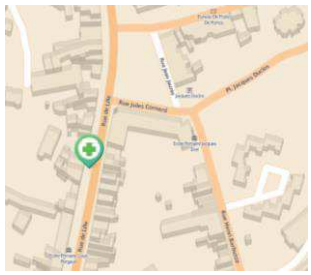

Accréditation COFRAC n°8-0946 Portée disponible sur www.cofrac.fr