


























































































Indice 14	Date 01/09/23	Nature des modifications : Suppression amylase , ASDOR / ajout AMH
---------------------	-------------------------	--

Rédacteur : L. WIJNANTS	Approbateur : V. DECOOL
--	--

Paramètre	T	Instructions particulières
Ac anti ADN natif		
Ac anti CCP		
Ac Anti Nucléaires		
Ac Anti récepteur de la TSH		
Ac Anti transglutaminase		
Ac Anti Thyroïdiens : thyroglobuline, thyroperoxydase		
Ac solubles (SSA, SSB, RNP, Sm...)		
ACE	 + 	Prendre tube sérothèque
Acétone		Urines échantillon
Acide urique		
Acide urique urinaire		Urines de 24 heures alcalinisées au laboratoire
Albumine sérique		
Allergènes		
Alpha Foeto protéine	 + 	Prendre tube sérothèque
AMH		
Antithrombine III		
Apolipoprotéine A1		
Apolipoprotéine B		
Bence Jones		De préférence urines de 24 h
Bicarbonates		
Bilirubine directe		
Bilirubine totale		
BNP (Brain Natriuric Peptid)		
BW (sérologie)	 + 	Prendre tube sérothèque
BW (sérologie)		Exclusivement si prélevé au labo
		Prendre tube sérothèque
CA 125		+  Prendre tube sérothèque
CA 15.3		+  Prendre tube sérothèque
CA 19.9		+  Prendre tube sérothèque
Calcium		
Calcium urinaire		Urines de 24h acidifiées au labo
Chlamydia trachomatis (Sérodiagnostic)		
Chlore		
Chlore urinaire		Urines de 24 heures
Cholestérol		
CMV (CytoMégaloVirus)	 + 	Prendre tube sérothèque
Coombs direct		Identification obligatoire sur le tube : Nom, prénom, DDN, sexe
Cortisol		A prélever entre 7 et 9h le matin
Cortisol urinaire		Urines de 24 h ou échantillon
Cotinine (recherche)		Conservation à 4°C
COVID (sérologie)		

Paramètre	T	Instructions particulières
COVID (dépistage)		Ecouvillonnage nasopharyngé ou salivaire
CPK totales		
Créatinine		
Créatinine urinaire		Urines de 24 h ou échantillon
CRP		
Cryofibrinogènes (recherche)	4 	Coaguler à 37°C / 2h mini ; à faire obligatoirement au labo
Cryoglobulines (recherche)	4 	Coaguler à 37°C / 2h mini ; à faire obligatoirement au labo
D-Dimères		
Densité urinaire		Urines échantillon
Digoxine		
Drogues (recherche)		A faire de préférence au laboratoire
EBV (sérologie)	 + 	Prendre tube sérothèque
Electrophorèse des protéines		
Facteur II		
Facteur IX		
Facteur V		
Facteur VII		
Facteur VIII		
Facteur Rhumatoïde	 + 	: 2 tubes obligatoires
Facteur X		
Facteur XI		
Fer		
Ferritine		
Fibrinogène		
Folates		A l'abri de la lumière
FSH		
Gamma GT		
Gaz du sang		Prélèvement artériel
Glucose		Tube Fluorure
Glucose urinaire		Urines de 24 h ou échantillon
Grippe		Ecouvillonnage nasal appuyé
Groupe Rhésus, Phénotype, Du		
HCG		
HDL Cholestérol		
Hémoglobine Glycosylée (HbA1c)		
Héparinémie (Activité anti Xa)		A traiter dans les 4h Suivi des HBPM (Max 6h acceptable)
Hépatite A (Ac IgM)	 + 	Prendre tube sérothèque
Hépatite B (Ac HBc Ac HBs Ag HBs)	 + 	Prendre tube sérothèque
Hépatite C (sérologie)	 + 	Prendre tube sérothèque

T Type de tube :  Sec avec gel séparateur (sec acceptable)  Citrate (rempli !)  héparine  EDTA  Fluorure  Urines

Le chiffre inscrit avant indique le nombre de tubes à prendre (s'il est > 1)



Bien tenir compte des instructions particulières

✋ Pour tout renseignement, merci de contacter le laboratoire.

Document à diffusion non contrôlée

Indice 14	Date 01/09/23	Nature des modifications : Suppression amylase , ASDOR / ajout AMH
---------------------	-------------------------	--

Paramètre	T	Instructions particulières
HIV (sérologie)		+ Prendre tube sérothèque
IgE totales		
Immuno-Electrophorèse		
Immunoglobulines A, G, M		
INR		Noter traitement et indication A traiter dans les 6 h
Lactate		Tube Fluorure
LDH		A traiter dans les 4h
LH		
Lipase		
Lithium		
Lyme (sérologie)		+ Prendre tube sérothèque
Magnésium		
Magnésium urinaire		Urines de 24h acidifiées au labo
Micro albuminurie		Urines de 24 h ou échantillon
MNI Test		+ Prendre tube sérothèque
Nitrites		Urines échantillon
NT proBNP		
Numération Formule		
Oestradiol		
Paludisme (Recherche)		Indiquer pic de T°, voyages récents, traitement
pH urinaire		Urines échantillon
Phadiatop		
Phosphatases alcalines		
Phosphore		
Phosphore urinaire		Urines de 24h acidifiées au labo
Potassium		A traiter dans les 4h
Potassium urinaire		Urines de 24 heures
Préalbumine		
Procalcitonine		
Progestérone		
Prolactine		
Protéines totales		
Protéines urinaires		Urines de 24 h ou échantillon
PSA totale		+ Prendre tube sérothèque
PSA libre		A traiter dans les 4 heures
PTH intacte		

Paramètre	T	Instructions particulières
R.A.I (Recherche Agglutinines Irrégulières)		Identification obligatoire sur le tube : Nom, prénom, DDN, sexe
Réticulocytes		
Rubéole IgG (sérologie)		Exclusivement si prélevé au labo + Prendre tube sérothèque
Sodium		
Sodium urinaire		Urines de 24 heures
Spermogramme		Sur rendez-vous au laboratoire des Francs uniquement
Syphilis TPHA/VDRL (sérologie)		+ Prendre tube sérothèque
Syphilis TPHA/VDRL (sérologie)		Exclusivement si prélevé au labo + Prendre tube sérothèque
T3L		
T4L		
TCA (Temps de Céphaline Activée)		A traiter dans les 4h
TCA suivi traitements HNF		A traiter dans les 2h
Test de Hühner		Sur RDV aux Francs uniquement
Test Migration Survie		Sur RDV aux Francs uniquement
Testostérone		
TGO		
TGP		
Toxoplasmose IgG / Ig M (sérologie)		Exclusivement si prélevé au labo + Prendre tube sérothèque
TP (taux de Prothrombine)		Noter traitement et indication A traiter dans les 6 h
Transferrine		
Triglycérides		
Trophatop (adultes / enfants)		
Troponine		
TSH		
Urée		
Urée urinaire		Urines de 24 heures
Virus Epstein Barr EBV (sérologie)		+ Prendre tube sérothèque
VRS Virus respiratoire syncytial		Ecouvillonnage nasal appuyé à faire obligatoirement au laboratoire
Vitamine B12		
Vitamine D		
Vitesse de sédimentation		
Waalser Rose		+ : 2 tubes obligatoires

Recommandations générales :

- ☞ Chaque tube doit être identifié avec à minima nom et prénom du patient (☞ voir groupes sanguins / RAI : instructions particulières).
- ☞ Pour les prélèvements extérieurs : regrouper les tubes dans un sachet fermé et joindre
 - La prescription
 - Les informations concernant le patient (Identité complète y compris nom de jeune de fille, coordonnées, informations tiers payant)
 - L'identification du préleveur (Identité, numéro de téléphone)
- ☞ Lorsqu'il est mentionné « Domicile déconseillé » dans les instructions particulières, cela signifie qu'une fois prélevé, l'échantillon doit être traité rapidement (ex : à congeler dans l'heure). Dans ce cas, il est préférable de faire le prélèvement directement au laboratoire.
- ☞ Pour les sérologies, un échantillon est conservé 1 an en sérothèque. Lorsqu'il est spécifié « prendre tube sérothèque » il faut prélever en plus un tube sec avec gel séparateur

T Type de tube : Sec avec gel séparateur (sec acceptable) Citrate (rempli !) héparine EDTA Fluorure Urines
Le chiffre inscrit avant indique le nombre de tubes à prendre (s'il est > 1)



Bien tenir compte des instructions particulières

☞ Pour tout renseignement, merci de contacter le laboratoire.

Document à diffusion non contrôlée